

Medienmitteilung

Oberuzwil,
12. Juli 2018

Kontinuierliches Wachstum der Clientis Bank Oberuzwil

Die Clientis Bank Oberuzwil AG blickt auf ein gutes erstes Semester zurück und freut sich auf den Bezug des Bankneubaus Ende November dieses Jahres. Die Bilanzsumme ist im ersten Halbjahr um 4% auf 544 Millionen Franken gestiegen und der Halbjahresgewinn beträgt 957'196.37 Franken und liegt 20.57% über dem Vorjahresergebnis.

Clientis Bank Oberuzwil AG
Wiesentalstrasse 11
9242 Oberuzwil
Telefon 071 955 03 03
Fax 071 955 03 04

info@oberuzwil.clientis.ch
www.oberuzwil.clientis.ch


Das kontinuierliche Wachstum der Regionalbank hält an. In den letzten zwölf Monaten ist die Summe der Hypotheken und Kredite um 37,41 Millionen Franken auf 492,05 Millionen Franken angestiegen, das sind 8.23%. Auch die Kundengelder konnten um 21.98 Millionen Franken erhöht werden und betragen Ende Juni 2018 beachtliche 380,01 Millionen Franken; das entspricht einem Zuwachs von 6.14%. Die Clientis Bank Oberuzwil ist weiterhin an Kundengeldern interessiert. Es werden keine Negativzinsen erhoben, erläutert Adrian Müller, der Vorsitzende der Geschäftsleitung. Er weist darauf hin, dass die Regionalbank kürzlich eine Kassenobligation-Aktion lanciert hat und Kundengelder willkommen sind.

Solide Gewinnentwicklung


Der Brutto-Erfolg aus dem Zinsengeschäft beträgt 3,11 Millionen Franken und liegt 184'266.25 Franken über dem Ergebnis des Vorjahres. Die Zinsmarge ist immer noch unter Druck. Die Ausleihungen sind um 8.23% gestiegen, wobei der Zinserfolg lediglich 6.30% zugenommen hat. Bei den weiteren Erträgen, wie Kommissionsertrag, Erfolg aus dem Handelsgeschäft und beim übrigen ordentlichen Ertrag konnten die guten Vorjahresergebnisse knapp gehalten oder sogar verbessert werden. Das stete Wachstum erfordert auch zusätzliches Personal. Die Personalkosten sind um 9.40% auf 1.23 Millionen Franken gestiegen. Erfreulich, dass der Sachaufwand um 64'781.92 abgenommen hat, insbesondere dank tieferen IT-Kosten. Bekanntlich hat die Clientis Gruppe per 1.1.2018 zum IT-Provider Inventx gewechselt und da erkennt man erste Preisvorteile. Die Bankleitung erwartet für das Geschäftsjahr 2018 aufgrund des erfreulichen Halbjahresgewinnes von 957'196.37 Franken ein weiteres sehr gutes Jahresergebnis.

RIGA 2018 – Spende von 5'000 Franken an die Krebsliga

Am «Riga 18»-Stand der Clientis Bank Oberuzwil konnte direkt und indirekt für die Krebsliga Schweiz gespendet werden. Entweder mit einem Batzen für die Unterschrift auf der Tafel oder indirekt, indem die CBO fünf Franken für jedes Bild spendete, das von den Mitmachenden im lauschigen Boot am Riga-Stand geschossen werden konnte. Insgesamt



kamen 5000 Franken zusammen: Direktspenden und 4000 Franken von der Clientis Bank Oberuzwil.




Begrüssung in der neuen Kundenhalle

Der Bankneubau war im November 2017 aufgerichtet, und der Innenausbau gestaltet sich mit den örtlichen Handwerkern termingerecht und die Arbeiten überzeugen. Der Zügeltermin wurde auf Ende November 2018 angesetzt, und die Bank bleibt zwei Tage geschlossen. Am Montag, 3. Dezember 2018 werden die Kunden erstmals in der neuen Kundenhalle bedient. Das Clientis-Team kann diesen Moment kaum erwarten. Ab diesem Termin stehen den Kunden auch zwei Bancomaten zur Verfügung, und die Kundenberater freuen sich auf die Beratungen in vier modernen Besprechungszimmern. Am Tag der offenen Tür vom 11. Mai 2019 kann der Bankneubau dann von der ganzen Bevölkerung besichtigt werden.


Zahlen per 30.06.2018 auf den Folgeseiten:

- Kennzahlen
 - Bilanz
 - Erfolgsrechnung
-




Halbjahresabschluss 2018 - Kennzahlen

Bilanz	Einheit	30.06.2018	31.12.2017	Abweichung
Bilanzsumme	CHF 1'000	544'004	523'000	4.0%
Ausleihungen an Kunden	CHF 1'000	492'049	478'077	2.9%
- davon				
Hypothekarforderungen	CHF 1'000	458'972	448'659	2.3%
Kundengelder	CHF 1'000	380'014	370'854	2.5%
Erfolgsrechnung	Einheit	30.06.2018	30.06.2017	Abweichung
Betriebserfolg (Erfolg aus ordentlichem Bankgeschäft)	CHF 1'000	3'977	3'738	6.4%
- davon Netto-Erfolg Zinsengeschäft	CHF 1'000	3'200	2'994	6.9%
Geschäftsaufwand	CHF 1'000	-2'348	-2'307	1.8%
Geschäftserfolg	CHF 1'000	1'543	1'279	20.6%
Halbjahresgewinn	CHF 1'000	957	794	20.5%



Halbjahresabschluss 2018 - Bilanz

	in CHF 1'000	
	30.06.2018	31.12.2017
Aktiven		
Flüssige Mittel	21'744	13'874
Forderungen gegenüber Banken	18'001	21'604
Forderungen gegenüber Kunden	33'077	29'418
Hypothekarforderungen	458'972	448'659
Handelsgeschäft	0	0
Finanzanlagen	1'258	1'542
Aktive Rechnungsabgrenzungen	452	66
Beteiligungen	1'492	1'492
Sachanlagen	8'377	5'824
Immaterielle Werte	534	466
Sonstige Aktiven	97	55
Total Aktiven	544'004	523'000
Total nachrangige Forderungen		0
- davon mit Wandlungspflicht und/oder Forderungsverzicht		0
Passiven		
Verpflichtungen gegenüber Banken	38'990	33'990
Verpflichtungen aus Kundeneinlagen	332'856	320'337
Kassenobligationen	47'158	50'517
Pfandbriefdarlehen	80'000	75'000
Passive Rechnungsabgrenzungen	2'680	1'683
Sonstige Passiven	50	153
Rückstellungen	1'322	1'403
Reserven für allgemeine Bankrisiken	9'945	9'545
Gesellschaftskapital	3'264	3'264
Gesetzliche Kapitalreserve	6'846	7'172
- davon Reserve aus steuerbefreiten Kapitaleinlagen	6'846	7'172
Gesetzliche Gewinnreserve	13'975	13'825
Freiwillige Gewinnreserven	5'700	4'500
Eigene Kapitalanteile	0	0
Gewinnvortrag	261	153
Halbjahresgewinn/Jahresgewinn	957	1'458
Total Passiven	544'004	523'000
Total nachrangige Verpflichtungen		
- davon mit Wandlungspflicht und/oder Forderungsverzicht		
Ausserbilanzgeschäfte		
Eventualverpflichtungen	9'971	9'156
Unwiderrufliche Zusagen	13'780	12'031
Einzahlungs- und Nachschussverpflichtungen	505	505



Halbjahresabschluss 2018 - Erfolgsrechnung

	in CHF 1'000	
	30.06.2018	30.06.2017
Erfolg aus dem Zinsengeschäft		
Zins- und Diskontertrag	3'891	3'868
Zins- und Dividendenertrag aus Handelsgeschäft	0	0
Zins- und Dividendenertrag aus Finanzanlagen	3	5
Zinsaufwand	-784	-947
Brutto-Erfolg Zinsengeschäft	3'110	2'926
Veränderungen von ausfallrisikobedingten Wertberichtigungen sowie Verluste aus dem Zinsengeschäft	90	68
Subtotal Netto-Erfolg Zinsengeschäft	3'200	2'994
Erfolg aus dem Kommissions- und Dienstleistungsgeschäft		
Kommissionsertrag Wertschriften- und Anlagegeschäft	132	122
Kommissionsertrag Kreditgeschäft	30	35
Kommissionsertrag übriges Dienstleistungsgeschäft	288	298
Kommissionsaufwand	-33	-35
Subtotal Erfolg Kommissions- und Dienstleistungsgeschäft	417	420
Erfolg aus dem Handelsgeschäft und der Fair-Value-Option	144	141
Übriger ordentlicher Erfolg		
Erfolg aus Veräusserungen von Finanzanlagen	0	-4
Beteiligungsertrag	43	45
Liegenschaftenerfolg	26	6
Anderer ordentlicher Ertrag	147	136
Anderer ordentlicher Aufwand	0	0
Subtotal übriger ordentlicher Erfolg	216	183
Geschäftsaufwand		
Personalaufwand	-1'235	-1'129
Sachaufwand	-1'113	-1'178
Subtotal Geschäftsaufwand	-2'348	-2'307
Wertberichtigungen auf Beteiligungen sowie Abschreibungen auf Sachanlagen und immateriellen Werten	-86	-39
Veränderungen von Rückstellungen und übrigen Wertberichtigungen sowie Verluste	0	-113
Geschäftserfolg	1'543	1'279
Ausserordentlicher Ertrag	20	187
Ausserordentlicher Aufwand	0	0
Veränderungen von Reserven für allgemeine Bankrisiken	-400	-500
Steuern	-206	-172
Halbjahresgewinn	957	794